

Утверждена:
приказом № 1-00

от 09» 01 2020 г.

Директор

КГБУ СО «КЦСОН «Ленинский»

Н.В. Ильичева



Инструкция

для работников краевого государственного бюджетного учреждения социального обслуживания «Комплексный центр социального обслуживания населения «Ленинский» по работе с инвалидами и лицами с ограниченными возможностями здоровья по вопросам, связанным с обеспечением доступности для них социальных услуг и объектов учреждения.

г. Красноярск, 2020 г.

1. Общие положения

С 1 января 2016 г. вступили в силу основные положения Федерального закона от 1 декабря 2014 г. № 419-ФЗ «О внесении изменений в отдельные законодательные акты Российской Федерации по вопросам социальной защиты инвалидов в связи с ратификацией Конвенции о правах инвалидов». Этим Законом и другими нормативно-правовыми актами в течение последних нескольких лет в Российской Федерации с целью реализации положений Конвенции о правах инвалидов создана обновленная правовая база для создания доступной среды для инвалидов.

Данная инструкция разработана в целях исполнения ст. 15 Федерального закона «О социальной защите инвалидов в РФ», которая предусматривает необходимость осуществлять инструктирование или обучение специалистов, работающих с инвалидами, по вопросам, связанным с обеспечением доступности для них объектов социальной, инженерной и транспортной инфраструктур и услуг.

Инструкция может использоваться как в период обучения сотрудников, так и в их дальнейшей работе.

Основной задачей данной инструкции является ознакомление сотрудников работающих с инвалидами и лицами с ограниченными возможностями здоровья по вопросам, связанным с обеспечением доступности для них социальных услуг и объектов учреждения.

2. Требования законодательства по обеспечению доступности для инвалидов объектов социальной инфраструктуры и услуг.

Основным международным документом, устанавливающим права инвалидов во всем мире, является Конвенция о правах инвалидов, принятая Генеральной Ассамблеей ООН 13 декабря 2006 г.

Данная Конвенция после ратификации ее Российской Федерацией 25 сентября 2012 г. в соответствии со статьей 15 Конституции РФ стала частью российского законодательства. Ее применение на территории нашей страны осуществляется путем принятия государственными органами нормативно-правовых актов, конкретизирующих способы реализации конкретных положений Конвенции.

В статье 1 Конвенции установлено, что ее цель заключается в поощрении, защите и обеспечении полного и равного осуществления всеми инвалидами всех прав человека и основных свобод, а также в поощрении уважения присущего им достоинства.

Для достижения этой цели в статье 3 Конвенции закреплён ряд принципов, на которых базируются все ее остальные положения. К этим принципам, в частности, относятся:

- полное и эффективное вовлечение и включение в общество;
- равенство возможностей;
- недискриминация;
- доступность.

Согласно статье 9 Конвенции чтобы наделить инвалидов возможностью вести независимый образ жизни и всесторонне участвовать во всех аспектах жизни, должны приниматься надлежащие меры для обеспечения инвалидам доступа наравне с другими к физическому окружению, к транспорту, к информации и связи, включая информационно-коммуникационные технологии и системы, а также к другим объектам и услугам, открытым или предоставляемым для населения, как в городских, так и в сельских районах. Эти меры, которые включают выявление и устранение препятствий и барьеров, мешающих доступности, должны распространяться, в частности:

- на здания, дороги, транспорт и другие внутренние и внешние объекты, включая школы, жилые дома, медицинские учреждения и рабочие места;
- на информационные, коммуникационные и другие службы, включая электронные службы и экстренные службы.

Российское законодательство конкретизирует реализацию положений Конвенции о правах инвалидов. Создание доступной среды для инвалидов регулируют Федеральный закон от 24 ноября 1995 года N 181-ФЗ «О социальной защите инвалидов в Российской Федерации» (ст. 15), Федеральный закон от 29 декабря 2012 г. № 273-ФЗ «Об образовании в Российской Федерации» (ст. 79), Федеральный закон от 28 декабря 2013 г. N 442-ФЗ «Об основах социального обслуживания граждан в Российской Федерации» (п. 4 ст. 19), Федеральный закон от 10 января

5 года N 18-ФЗ «Устав железнодорожного транспорта Российской Федерации» (ст. 60.1), Федеральный закон от 8 ноября 2007 года N 259-ФЗ «Устав автомобильного транспорта и городского наземного электрического транспорта» (ст. 21.1), Воздушный кодекс РФ (ст. 106.1), Федеральный закон от 7 июля 2003 года N 126-ФЗ «О связи» (п. 2 ст. 46), Федеральный закон от 01.12.2014 №419-ФЗ «О внесении изменений в отдельные законодательные акты Российской Федерации по вопросам социальной защиты инвалидов в связи с ратификацией Конвенции о правах инвалидов» (вступил в силу с 01.01.2016 (ст.13, 14, 16, 19 – с 01.07.2016), Государственная программа РФ «Доступная среда» на 2011-2020 годы» (постановление Правительства РФ от 01.12.2015 № 1297; первая редакция до 2015 года утверждена постановлением Правительства РФ от 17.03.2011 №175) и другие нормативные правовые акты.

3. Систематизация форм инвалидности для решения вопросов доступности.






Инвалид – лицо, которое имеет нарушение здоровья со стойким расстройством функций организма, обусловленное заболеваниями, последствиями травм или дефектами, приводящее к ограничению жизнедеятельности и вызывающее необходимость его социальной защиты.

Наряду с термином «инвалид» в нормативных актах и специальной литературе используется термин «маломобильные группы населения» (МГН), который определяется как «люди, испытывающие затруднения при самостоятельном передвижении, получении услуги, необходимой информации или при ориентировании в пространстве. К маломобильным группам населения здесь отнесены: инвалиды, люди с временным нарушением здоровья, беременные женщины, люди старших возрастов, люди с детскими колясками и т.п.». Таким образом, МГН – это более широкая категория людей, включающая в себя инвалидов.

Для решения вопросов создания доступной среды жизнедеятельности на объектах социальной инфраструктуры разработана классификация форм инвалидности.

Таблица 1

Классификация форм инвалидности

Буквенное обозначение	Формы инвалидности	Графическое изображение ¹
К	Инвалиды, передвигающиеся на креслах-колясках	
О	Инвалиды с нарушениями опорно-двигательного аппарата: с нарушениями функций нижних конечностей («О-н») с нарушениями функций верхних конечностей («О-в»)	
З	Инвалиды с нарушениями зрения -слепые, -слабовидящие.	
С	Инвалиды с нарушениями слуха -слабослышящие, -глухие.	
У	Инвалиды с нарушениями умственного развития	

В зависимости от формы инвалидности лицо сталкивается с определенными барьерами, мешающими ему пользоваться зданиями, сооружениями и предоставляемыми населению услугами наравне с остальными людьми.

4. Краткая характеристика барьеров окружающей среды для инвалидов разных форм

Для инвалидов, передвигающихся на креслах-колясках, барьерами различной степени выраженности могут быть пороги, ступени, неровное, скользкое покрытие, неправильно установленные пандусы, отсутствие поручней, высокое расположение информации, высокие прилавки, отсутствие места для разворота на кресло-коляске, узкие дверные проемы, коридоры, отсутствие посторонней помощи при преодолении препятствий (при необходимости) и др. физические и информационные барьеры.

Для инвалидов с нарушениями опорно-двигательного аппарата барьерами различной степени выраженности могут быть:

- 1) для лиц, передвигающихся самостоятельно с помощью тростей, костылей, опор – пороги, ступени, неровное, скользкое покрытие, неправильно установленные пандусы, отсутствие поручней, отсутствие мест отдыха на пути движения и др. физические барьеры;
- 2) для лиц, не действующих руками – препятствия при выполнении действий руками (открывание дверей, снятие одежды и обуви и т.д., пользование краном, клавишами и др.), отсутствие помощи на объекте социальной инфраструктуры для осуществления действий руками;

Для инвалидов с нарушениями зрения барьерами различной степени выраженности могут быть отсутствие тактильных указателей, в том числе направления движения, информационных указателей, преграды на пути движения (стойки, колонны, углы, стеклянные двери без контрастного обозначения и др.); неровное, скользкое покрытие, отсутствие помощи на объекте социальной инфраструктуры для получения информации и ориентации и др.

Для инвалидов с нарушениями слуха барьерами различной степени выраженности могут быть отсутствие зрительной информации, в том числе при чрезвычайных ситуациях на объекте социальной инфраструктуры, отсутствие возможности подключения современных технических средств реабилитации (слуховых аппаратов) к системам информации (например, через индукционные петли), электромагнитные помехи при проходе через турникеты, средства контроля для лиц с кохлеарными имплантами, отсутствие сурдопереводчика, тифлосурдопереводчика и др. информационные барьеры.

Для инвалидов с нарушениями умственного развития барьерами различной степени выраженности могут быть отсутствие понятной для усвоения информации на объекте социальной инфраструктуры, отсутствие помощи на объекте социальной инфраструктуры для получения информации и ориентации и др.

Для всех инвалидов: отсутствие (нарушение требований) информации и навигации на объекте для МГН - указателей доступных помещений и путей движения. Нарушение требований освещённости мест и путей движения. Отсутствие информации на сайте и информационных носителях на объекте. Неорганизованность путей эвакуации и информации о чрезвычайных ситуациях и в экстренных случаях. Отсутствие средств (кнопок) вызова персонала в закрытых помещениях. Некомпетентность персонала по вопросам общения и оказания помощи инвалидам.

5. Общие рекомендации для специалистов по устранению барьеров для инвалидов с разными формами инвалидности.

Общие рекомендации по устранению барьеров окружающей среды на объектах социальной инфраструктуры представлены в табл.2

Общие рекомендации по устранению барьеров окружающей среды для инвалидов с разными формами инвалидности

Основные формы инвалидности	Общие рекомендации по устранению барьеров окружающей среды
Инвалиды, передвигающиеся на креслах-колясках	Устранение физических барьеров на пути к месту предоставления услуг, альтернативные формы оказания услуг (в т.ч.) на дому, удобное размещение информации, организация работы помощников
Инвалиды с нарушениями опорно-двигательного аппарата	Устранение физических барьеров на пути к месту предоставления услуг, организация места для отдыха; для инвалидов не действующих руками- помощь при выполнении необходимых действий
Инвалиды с нарушениями зрения	Устранение информационных и физических барьеров на пути движения, предоставление информации в доступном виде (укрупненный шрифт, плоско-точечный шрифт Брайля, контрастные знаки), допуск тифлопереводчика, допуск собаки проводника
Инвалиды с нарушениями слуха	Устранение барьеров по предоставлению информации, допуск сурдопереводчика
Инвалиды с нарушениями умственного развития	Устранение барьеров по предоставлению информации («ясный язык» или «легкое чтение»), организация сопровождения

Барьеры могут принимать разные формы:

- а) физические – барьеры во внешней среде, прежде всего, на объектах социальной инфраструктуры;
- б) информационные – барьеры, возникающие под воздействием формы и содержания информации.

Создание доступности заключается в устранении барьеров, с которыми может столкнуться инвалид.

Обязанности, которые возлагаются на органы государственной власти, органы местного самоуправления и организации, независимо от их организационно-правовой формы по обеспечению доступности объектов и услуг, можно разделить на три группы:

Первая группа – обязанности по обеспечению физической доступности объектов социальной, транспортной и инженерной инфраструктуры, а также предоставляемых в них услуг. К таким обязанностям относятся:

- создание условий для беспрепятственного доступа к таким объектам (жилым, общественным и производственным зданиям, строениям и сооружениям, включая те, в которых расположены физкультурно-спортивные организации, организации культуры и другие организации), к местам отдыха и к предоставляемым в них услугам;
- создание условий для беспрепятственного пользования железнодорожным, воздушным, водным транспортом, автомобильным транспортом и городским наземным электрическим транспортом в городском, пригородном, междугородном сообщении;
- обеспечение возможности самостоятельного передвижения по территории, на которой расположены объекты социальной, инженерной и транспортной инфраструктур, входа в такие объекты и выхода из них, посадки в транспортное средство и высадки из него, в том числе с использованием кресла-коляски;
- допуск на объекты социальной, инженерной и транспортной инфраструктур собаки-проводника при наличии документа, подтверждающего ее специальное обучение и выдаваемого по форме и в порядке, которые определяются Министерством труда и социальной защиты РФ.

Вторая группа – обязанности, направленные на устранения факторов, препятствующих получению инвалидами необходимой информации на объектах социальной, транспортной и инженерной инфраструктуры. Такими обязанностями являются:

- надлежащее размещение оборудования и носителей информации, необходимых для обеспечения беспрепятственного доступа инвалидов к объектам социальной, инженерной и транспортной инфраструктур и к услугам с учетом ограничений их жизнедеятельности;
- создание условий для беспрепятственного пользования средствами связи и информации (включая средства, обеспечивающие дублирование звуковыми сигналами световых сигналов светофоров и устройств, регулирующих движение пешеходов через транспортные коммуникации);
- дублирование необходимой для инвалидов звуковой и зрительной информации, а также надписей, знаков и иной текстовой и графической информации знаками, выполненными рельефно-точечным шрифтом Брайля, допуск сурдопереводчика и тифлосурдопереводчика.

Третья группа – обязанности, возлагаемые на работников организаций, контактирующих с населением. К таким обязанностям относятся:

- сопровождение инвалидов, имеющих стойкие расстройства функции зрения и самостоятельного передвижения, и оказание им помощи на объектах социальной, инженерной и транспортной инфраструктур;
- оказание работниками организаций, предоставляющих услуги населению, помощи инвалидам в преодолении барьеров, мешающих получению ими услуг наравне с другими лицами.

6. Основные структурно-функциональные зоны и элементы объекта и основные требования к обеспечению их доступности.

Основные структурно-функциональные зоны ОСИ (их виды)	Функционально-планировочные элементы зоны (и их особенности)	
Территория, прилегающая к зданию (участок)	Вход (входы) на территорию	
	Путь (пути) движения на территории	
	Лестница (наружная)	
	Пандус (наружный)	
	Автостоянка и парковка	
Вход (входы) в здание	Лестница (наружная)	
	Пандус (наружный)	
	Входная площадка (перед дверью)	
	Дверь (входная)	
	Тамбур	
Путь (пути) движения внутри здания (в т.ч. пути эвакуации)	Коридор (вестибюль, зона ожидания, галерея, балкон)	
	Лестница (внутри здания)	
	Пандус (внутри здания)	
	Лифт пассажирский (или подъемник)	
	Дверь	
Зона целевого назначения здания (целевого посещения объекта)	Пути эвакуации (в т.ч. зоны безопасности)	
	Вариант I - зона обслуживания граждан (в том числе инвалидов и других МГН)	кабинетная форма обслуживания
		зальная форма обслуживания
		прилавочная форма обслуживания
		форма обслуживания с перемещением по маршруту
кабина индивидуального обслуживания		
Вариант II - места приложения труда		

	Вариант III - жилые помещения
Санитарно-гигиенические помещения	Туалетная комната
	Душевая/ ванная комната
	Бытовая комната (гардеробная)
Система информации на объекте	Визуальные средства
	Акустические средства
	Тактильные средства

Зона 1 «Территория, прилегающая к зданию (участок)»

Основные требования к данной зоне:

- наличие хотя бы одного входа (въезда) на территорию объекта (на прилегающую к зданию территорию), приспособленного для всех категорий граждан (инвалидов и других МГН);
- наличие путей движения для МГН (транспортных и пешеходных; с возможностью их совмещения);
- наличие выделенных и маркированных мест (хотя бы одного) для транспорта инвалидов;
- наличие мест отдыха (рекомендуется).

Зона 2 «Вход (входы) в здание».

Основным требованием к данной зоне является наличие в здании как минимум одного входа, доступного для всех категорий инвалидов (с различными видами нарушений здоровья) и других МГН. При наличии нескольких входов в здание, как правило, выбирается вход, максимально приближенный к уровню земли и более других отвечающий требованиям доступности основных параметров по входной зоне.

При входе с уровня поверхности земли элементы «лестница», «пандус», «входная площадка» могут отсутствовать; при наличии лестницы, необходимо ее дублирование пандусом. Элемент «тамбур» оценивается при его наличии.

Зона 3 «Путь (пути) движения внутри здания (в т.ч. пути эвакуации)»

С точки зрения доступности оценивается путь движения внутри здания к месту целевого назначения (целевого посещения) этого объекта – то есть к зоне 4, а также (при наличии адаптированной или универсальной санитарно-гигиенической зоны) путь движения к санитарно-гигиеническим помещениям.

Среди основных требований к путям движения внутри здания важно отметить следующие: при отсутствии специально выделенных путей эвакуации и зон безопасности в здании, требования к пути движения расширяются до требований к путям эвакуации (или, наоборот, требования к путям эвакуации распространяются на пути движения внутри здания к месту целевого посещения и обратно к входу/выходу).

Зона 4 «Зона целевого назначения здания (целевого посещения объекта)».

Основной зоной любого объекта социальной инфраструктуры (как жилого здания, мест приложения труда, так и здания общественного назначения: учреждения здравоохранения, образования, социального обслуживания, культуры, физической культуры и спорта, объекта торговли и бытового обслуживания – любого социально значимого объекта) является место целевого назначения (или место целевого посещения) этого объекта. Это может быть место предоставления услуги, а также место приложения труда, место получения образования, либо место жительства (жилые помещения).

Название зоны «Зона целевого назначения здания (целевого посещения объекта)» позволяет определить и основное требование к состоянию доступности объекта в соответствии с его назначением – доступность мест целевого назначения объекта и путей движения к ним. При технической невозможности обеспечить доступность и удобство для всех категорий граждан мест целевого назначения (или целевого посещения) необходимо предложить организацию специально

выделенной зоны или участка (например, у входной зоны) либо обеспечить предоставление соответствующей услуги (услуг) в иной, альтернативной форме: дистанционно, на дому, или ином месте пребывания гражданина.

Места целевого назначения могут быть универсальными для обслуживания всех категорий посетителей, либо выделенными - специальными для инвалидов и других МГН, в том числе вблизи входов. Помещения для инвалидов на креслах-колясках размещают на уровне входа, ближайшего к поверхности земли; при ином размещении помещений по высоте здания (выше или ниже первого этажа), кроме лестниц, предусматривают пандусы, подъемные платформы, лифты или другие приспособления для перемещения инвалидов на колясках (в том числе индивидуальные средства, например лестничеходы – «скаломобили»).

С учетом целевого назначения могут быть выделены следующие виды мест целевого назначения – варианты зоны 4:

Вариант I - зона обслуживания граждан (инвалидов и других МГН),

Вариант II - места приложения труда

Вариант III - жилые помещения.

Общие требования к зонам обслуживания граждан предусматривают не менее 5% мест для инвалидов и других МГН от общей вместимости учреждения или расчетного количества посетителей (в том числе при выделении зон специализированного обслуживания МГН в здании). При наличии нескольких идентичных мест (приборов, устройств) для обслуживания посетителей, 5% из них проектируются или организуются так, чтобы инвалид мог ими воспользоваться.

С точки зрения обеспечения безопасности посетителей с нарушениями состояния здоровья и мобильности, места обслуживания и постоянного нахождения инвалидов располагают на минимальных расстояниях от эвакуационных выходов из помещений, а также с этажей и из зданий – наружу.

Зона 5 «Санитарно-гигиенические помещения».

К общим требованиям по этой зоне относится требование о наличии на объекте (особенно на объекте, предназначенном для обслуживания посетителей) как минимум одной универсальной кабины для МГН (в том числе доступной для пользования инвалидами на кресле-коляске). Так, не менее одной универсальной кабины должно быть предусмотрено в общественных туалетах, в общественных зданиях (при численности посетителей 50 и более человек, при нахождении их в здании 60 минут и более), в производственных зданиях (на каждом этаже, где работают инвалиды).

Зона 6 «Система информации на объекте»

К системе информации на объекте отнесены устройства, средства информации, связи и их системы. С учетом особых требований к ним для инвалидов с особенностями восприятия (нарушениями сенсорных функций: зрения, слуха), должны быть представлены как минимум 3 вида устройств и средств информации на объекте:

6.1 визуальные средства;

6.2 акустические средства;

6.3 тактильные средства.

Система средств информации зон и помещений должна обеспечивать:

непрерывность информации (на всех путях движения МГН), своевременное ориентирование и однозначное опознание объектов и мест посещения;

предусматривать возможность получения информации как о предоставляемых услугах (перечне и порядке предоставления), так и о размещении и назначении функциональных элементов на объекте, о расположении путей эвакуации, в том числе предупреждать об опасности в экстремальных ситуациях.

Системы средств информации должны быть комплексными – для всех категорий инвалидов (визуальными, звуковыми, тактильными).

Знаки и символы должны быть идентичными в пределах здания, комплекса сооружений, района расположения объектов; они должны соответствовать нормативным документам по стандартизации.

7. Формы социального обслуживания, виды социальных услуг и условия их предоставления.

Формы социального обслуживания, виды социальных услуг и условия их предоставления определяются Федеральным законом от 28 декабря 2013г. N 442-ФЗ "Об основах социального обслуживания граждан в Российской Федерации" № 442-ФЗ и Уставом учреждения.

В настоящее время Центром социальные услуги предоставляются гражданам, признанным нуждающимися в социальном обслуживании в двух формах:

- Социальные услуги на дому оказываются получателям постоянно или периодически, в целях улучшения и (или) расширения их возможностей самостоятельно обеспечивать свои основные жизненные потребности при сохранении пребывания гражданина в привычной благоприятной среде – месте их проживания. Социальный работник посещает клиента не реже 2-х раз в неделю.

- Социальные услуги в полустационарной форме оказываются поставщиками получателям постоянно или периодически в определенное время суток (в социально-реабилитационном отделении)

Перечень социальных услуг по видам социальных услуг, предоставляемых Центром гражданам, признанным нуждающимися в социальном обслуживании:

1) социально-бытовые, направленные на поддержание жизнедеятельности получателей социальных услуг в быту;

2) социально-медицинские, направленные на поддержание и сохранение здоровья получателей социальных услуг путем организации ухода, оказания содействия в проведении оздоровительных мероприятий, систематического наблюдения за получателями социальных услуг для выявления отклонений в состоянии их здоровья;

3) социально-психологические, предусматривающие оказание помощи в коррекции психологического состояния получателей социальных услуг для адаптации в социальной среде, в том числе оказание психологической помощи анонимно с использованием телефона доверия;

4) социально-педагогические, направленные на профилактику отклонений в поведении и развитии личности получателей социальных услуг, формирование у них позитивных интересов (в том числе в сфере досуга), организацию их досуга, оказание помощи семье в воспитании детей;

5) социально-трудовые, направленные на оказание помощи в трудоустройстве и в решении других проблем, связанных с трудовой адаптацией;

6) социально-правовые, направленные на оказание помощи в получении юридических услуг, в том числе бесплатно, в защите прав и законных интересов получателей социальных услуг;

7) услуги в целях повышения коммуникативного потенциала получателей социальных услуг, имеющих ограничения жизнедеятельности, в том числе детей-инвалидов;

8) срочные социальные услуги.

Срочные социальные услуги включают в себя:

- содействие в сборе и оформлении или оформлении документов для признания граждан нуждающимися в социальном обслуживании, определения права на меры социальной поддержки

- содействие в восстановлении документов, удостоверяющих личность получателей социальных услуг

- содействие в получении экстренной психологической помощи с привлечением к этой работе психологов и священнослужителей

- содействие в получении юридической помощи в целях защиты прав и законных интересов получателей социальных услуг

- содействие в получении юридической помощи в целях защиты прав и законных интересов получателей социальных услуг

- содействие в предоставлении временного жилого помещения

- обеспечение одеждой, обувью и другими предметами первой необходимости, средствами санитарии, гигиены

- иные срочные социальные услуги.

Платные дополнительные социальные услуги

оказываются на основании Постановления администрации г.Красноярска от 29.08.2012г.

№373

- услуги сиделки

- услуги автотранспорта
- услуги социального такси
- социально-бытовые
- услуги в целях повышения коммуникативного потенциала (услуги проката необходимых предметов инвалидной техники)

Дополнительные услуги предоставляются гражданам по их желанию, выраженному в письменной или электронной форме, за плату в форме социального обслуживания на дому, сверх социальных услуг, включенных в Перечень субъектов Российской Федерации в рамках полномочий, установленных частью 2 статьи 11 Федерального закона.

8. Этические правила и способы информирования инвалидов и МГН.

Важной составляющей деятельности по обеспечению доступности зданий, сооружений и предоставляемых населению услуг является соблюдение этических правил общения с инвалидами.

В целях дальнейшего совершенствования государственной социальной политики Российской Федерации в соответствии с Указом Президента РФ от 07.05.2012 N 597 Правительством РФ разработан комплекс мероприятий по принятию кодексов профессиональной этики. В кодексах определены важнейшие составляющие профессиональной этики. Среди них такие требования как добросовестность, гуманизм, беспристрастность, компетентность, нейтральность, корректность, терпимость, бесконфликтность, ответственность, порядочность и строгое соблюдение конфиденциальности.

Традиционно в философии социальной защиты инвалидов выделяется ряд основополагающих, научно обоснованных принципов. Эти принципы не всегда едины по сущности, но объединены заботой об объекте и направленностью на предмет. Представляет интерес группа принципов «нищего», «барина» и «равного».



Составной частью философии социальной защиты инвалидов является философия независимой жизни. Понятие «независимая жизнь» в концептуальном значении подразумевает два взаимосвязанных момента:

1. Независимая жизнь – это право человека быть неотъемлемой частью жизни общества и принимать активное участие в социальных, политических и экономических процессах, иметь свободу выбора и свободу доступа к жилым и общественным зданиям, транспорту, средствам коммуникации, страхованию, труду и образованию, возможность самому определять и выбирать, принимать решения и управлять жизненными ситуациями.

2. Независимая жизнь - это способ мышления, это психологическая ориентация личности, которая зависит от ее взаимоотношений с другими личностями, ее физическими возможностями, системой служб поддержки и окружающей средой.

Общие принципы и цели независимости инвалида сформулированы в Декларации независимости инвалида.

ДЕКЛАРАЦИЯ НЕЗАВИСИМОСТИ ИНВАЛИДА

Не рассматривайте мою инвалидность как проблему.

- Не надо меня жалеть, я не так слаб, как кажется.
- Не рассматривайте меня как пациента, так как я просто ваш соотечественник.
- Не старайтесь изменить меня. У вас нет на это права.
- Не пытайтесь руководить мною. Я имею право на собственную жизнь, как любая личность.
- Не учите быть меня покорным, смиренным и вежливым. Не делайте мне одолжения.
- Признайте, что реальной проблемой, с которой сталкиваются инвалиды, является их социальное обесценивание и притеснение, предубежденное отношение к ним.
- Поддержите меня, чтобы я мог по мере сил внести свой вклад в общество.
- Помогите мне познать то, что я хочу.
- Будьте тем, кто заботится, не жалея времени, и кто не борется в попытке сделать лучше.
- Будьте со мной, даже когда мы боремся друг с другом.
- Не помогайте мне тогда, когда я в этом не нуждаюсь, если это даже доставляет вам удовольствие.
- Не восхищайтесь мною. Желание жить полноценной жизнью не заслуживает восхищения.
- Узнайте меня получше. Мы можем стать друзьями.
- Будьте союзниками в борьбе против тех, кто пользуется мною для собственного удовлетворения.
- Давайте уважать друг друга. Ведь уважение предполагает равенство. Слушайте, поддерживайте и действуйте.

2. Правила этикета при общении с инвалидами.

Работниками организаций, предоставляющих услуги населению, должна быть оказана помощь инвалидам в преодолении барьеров, мешающих получению ими услуг наравне с другими лицами.

Совокупность способностей, знаний и умений, необходимых для эффективного общения при оказании помощи инвалидам в преодолении барьеров называется коммуникативная эффективность.

Коммуникация (общение) рассматривается как важнейшая сторона любой деятельности, во многом обеспечивающая ее успех и продуктивность. Коммуникативная компетентность необходима каждому. Для специалистов профессионально значимыми являются умения правильно воспринимать и понимать другого человека, грамотно оказывать услуги в учреждении или организации.

Развитие коммуникативных умений складывается из следующих основных навыков:

- избегать конфликтных ситуаций;
- внимательно слушать инвалида и слышать его;
- регулировать собственные эмоции, возникающие в процессе взаимодействия;
- обеспечивать высокую культуру и этику взаимоотношений;
- цивилизовано противостоять манипулированию.

Существуют общие правила этикета при общении с инвалидами, которыми могут воспользоваться работники организаций, предоставляющих услуги населению, в зависимости от конкретной ситуации:

обходите архивы которые не Т.п. Коляска

1. Обращение к человеку: когда вы разговариваете с инвалидом, обращайтесь непосредственно к нему, а не к сопровождающему или сурдопереводчику, которые присутствуют при разговоре.
 2. Пожатие руки: когда вас знакомят с инвалидом, вполне естественно пожать ему руку: даже те, кому трудно двигать рукой или кто пользуется протезом, вполне могут пожать руку — правую или левую, что вполне допустимо.
 3. Называйте себя и других: когда вы встречаетесь с человеком, который плохо или совсем не видит, обязательно называйте себя и тех людей, которые пришли с вами. Если у вас общая беседа в группе, не забывайте пояснить, к кому в данный момент вы обращаетесь, и назвать себя.
 4. Предложение помощи: если вы предлагаете помощь, ждите, пока ее примут, а затем спрашивайте, что и как делать.
 5. Адекватность и вежливость: обращайтесь с взрослыми инвалидами как с взрослыми. Обращайтесь к ним по имени и на ты, только если вы хорошо знакомы.
 6. Не опирайтесь на кресло-коляску: опираться или виснуть на чьей-то инвалидной коляске — то же самое, что опираться или виснуть на ее обладателя, и это тоже раздражает. Инвалидная коляска — это часть неприкасаемого пространства человека, который ее использует.
 7. Внимательность и терпеливость: когда вы разговариваете с человеком, испытывающим трудности в общении, слушайте его внимательно. Будьте терпеливы, ждите, когда человек сам закончит фразу. Не поправляйте его и не договаривайте за него. Никогда не притворяйтесь, что вы понимаете, если на самом деле это не так. Повторите, что вы поняли, это поможет человеку ответить вам, а вам — понять его.
 8. Расположение для беседы: когда вы говорите с человеком, пользующимся инвалидной коляской или костылями, расположитесь так, чтобы ваши и его глаза были на одном уровне, тогда вам будет легче разговаривать. Разговаривая с теми, кто может, читать по губам, расположитесь так, чтобы на Вас падал свет, и Вас было хорошо видно, постарайтесь, чтобы Вам ничего (еда, сигареты, руки), не мешало.
 9. Привлечение внимания человека: чтобы привлечь внимание человека, который плохо слышит, помащите ему рукой или похлопайте по плечу. Смотрите ему прямо в глаза и говорите четко, но имейте в виду, что не все люди, которые плохо слышат, могут читать по губам.
 10. Не смущайтесь, если случайно допустили оплошность, сказав "Увидимся" или "Вы слышали об этом...?" тому, кто не может видеть или слышать.
- Также разработаны правила этикета для лиц с разными расстройствами функций организма. Список правил достаточно велик. Если сомневаетесь, рассчитывайте на свой здравый смысл и способность к сочувствию. Относитесь к другому человеку, как к себе самому, точно так же его уважайте — и тогда оказание услуги в учреждении и общение будут эффективными.

Правила этикета при общении с инвалидами, имеющими нарушение зрения или незрячими:

- Инвалидная коляска - неприкосновенное пространство человека. Не облакачивайтесь на нее, не толкайте, не кладите на нее ноги без разрешения. Начать катить коляску без согласия инвалида - то же самое, что схватить и понести человека без его разрешения.
- Всегда спрашивайте, нужна ли помощь, прежде чем оказать ее. Предлагайте помощь, если нужно открыть тяжелую дверь или пройти по ковру с длинным ворсом.
- Если Ваше предложение о помощи принято, спросите, что нужно делать, и четко следуйте инструкциям.
- Если Вам разрешили передвигать коляску, сначала катите ее медленно. Коляска быстро набирает скорость, и неожиданный толчок может привести к потере равновесия.
- Всегда лично убеждайтесь в доступности мест, где запланированы мероприятия. Заранее поинтересуйтесь, какие могут возникнуть проблемы или барьеры и как их можно устранить.
- Не надо хлопать человека, находящегося в инвалидной коляске, по спине или по плечу.
- Если возможно, расположитесь так, чтобы ваши лица были на одном уровне. Избегайте положения, при котором Вашему собеседнику нужно запрокидывать голову.
- Если существуют барьеры, предупредите о них, чтобы человек имел возможность принимать решения заранее.
- Как правило, у людей, имеющих трудности при передвижении, нет проблем со зрением, слухом и пониманием.

Необходимость пользоваться инвалидной коляской - это не трагедия, а способ свободного (если нет архитектурных барьеров) передвижения. Есть люди, пользующиеся инвалидной коляской, которые не утратили способности ходить и могут передвигаться с помощью костылей, трости и т.п. Коляски они используют для того, чтобы экономить силы и быстрее передвигаться.

Правила этикета при общении с инвалидами, имеющими нарушение зрения или незрячими:

- Нарушение зрения имеет много степеней. Полностью слепых людей всего около 10%, остальные имеют остаточное зрение, могут различать свет и тень, иногда цвет и очертания предмета. У одних слабое периферическое зрение, у других - слабое прямое при хорошем периферическом. Все это надо выяснить и учитывать при общении.
- Предлагая свою помощь, направляйте человека, не стискивайте его руку, идите так, как вы обычно ходите. Не нужно хватать слепого человека и тащить его за собой.
- Обращайтесь с собаками-поводырями не так, как с обычными домашними животными. Не командуйте, не трогайте и не играйте с собакой-поводырем.
- Если вы собираетесь читать незрячему человеку, сначала предупредите об этом. Говорите нормальным голосом. Не пропускайте информацию, если вас об этом не попросят.
- Если это важное письмо или документ, не нужно для убедительности давать его потрогать. При этом не заменяйте чтение пересказом. Когда незрячий человек должен подписать документ, прочитайте его обязательно. Инвалидность не освобождает слепого человека от ответственности, обусловленной документом.
- Всегда обращайтесь непосредственно к человеку, даже если он вас не видит, а не к его зрячему компаньону.
- Всегда называйте себя и представляйте других собеседников, а также остальных присутствующих. Если вы хотите пожать руку, скажите об этом.
- Когда вы предлагаете незрячему человеку сесть, не усаживайте его, а направьте руку на спинку стула или подлокотник. Не водите по поверхности его руку, а дайте ему возможность свободно потрогать предмет. Если вас попросили помочь взять какой-то предмет, не следует тянуть кисть слепого к предмету и брать его рукой этот предмет.
- Когда вы общаетесь с группой незрячих людей, не забывайте каждый раз называть того, к кому вы обращаетесь.
- Не заставляйте вашего собеседника вещать в пустоту: если вы перемещаетесь, предупредите его.
- Вполне нормально употреблять слово "смотреть". Для незрячего человека это означает "видеть руками", осязая.
- Избегайте расплывчатых определений и инструкций, которые обычно сопровождаются жестами.
- При спуске или подъеме по ступенькам ведите незрячего перпендикулярно к ним. Передвигаясь, не делайте рывков, резких движений. При сопровождении незрячего человека не закладывайте руки назад - это неудобно.

Правила этикета при общении с инвалидами, имеющими нарушение слуха:

- Разговаривая с человеком, у которого плохой слух, смотрите прямо на него. Не затемняйте свое лицо и не загораживайте его руками, волосами или какими-то предметами. Ваш собеседник должен иметь возможность следить за выражением вашего лица.
- Существует несколько типов и степеней глухоты. Соответственно, существует много способов общения с людьми, которые плохо слышат. Если вы не знаете, какой предпочесть, спросите у них.
- Некоторые люди могут слышать, но воспринимают отдельные звуки неправильно. В этом случае говорите более громко и четко, подбирая подходящий уровень. В другом случае понадобится лишь снизить высоту голоса, так как человек утратил способность воспринимать высокие частоты.
- Чтобы привлечь внимание человека, который плохо слышит, назовите его по имени. Если ответа нет, можно слегка тронуть человека или же помахать рукой.
- Говорите ясно и ровно. Не нужно излишне подчеркивать что-то. Кричать, особенно в ухо, тоже не надо.
- Если вас просят повторить что-то, попробуйте перефразировать свое предложение. Используйте жесты.

- Убедитесь, что вас поняли. Не стесняйтесь спросить, понял ли вас собеседник.
- Если вы сообщаете информацию, которая включает в себя номер, технический или другой сложный термин, адрес, напишите ее, сообщите по факсу или электронной почте или любым другим способом, но так, чтобы она была точно понята.
- Если существуют трудности при устном общении, спросите, не будет ли проще переписываться.
- Не забывайте о среде, которая вас окружает. В больших или многолюдных помещениях трудно общаться с людьми, которые плохо слышат. Яркое солнце или тень тоже могут быть барьерами.
- Очень часто глухие люди используют язык жестов. Если вы общаетесь через переводчика, не забудьте, что обращаться надо непосредственно к собеседнику, а не к переводчику.
- Не все люди, которые плохо слышат, могут читать по губам. Вам лучше всего спросить об этом при первой встрече. Если ваш собеседник обладает этим навыком, нужно соблюдать несколько важных правил. Помните, что только три из десяти слов хорошо прочитываются.
- Нужно смотреть в лицо собеседнику и говорить ясно и медленно, использовать простые фразы и избегать несущественных слов.
- Нужно использовать выражение лица, жесты, телодвижения, если хотите подчеркнуть или прояснить смысл сказанного.

Правила этикета при общении с инвалидами, имеющими задержку в развитии и проблемы общения, умственные нарушения:

- Используйте доступный язык, выражайтесь точно и по делу.
- Избегайте словесных штампов и образных выражений, если только вы не уверены в том, что ваш собеседник с ними знаком.
- Не говорите свысока. Не думайте, что вас не поймут.
- Говоря о задачах или проекте, рассказывайте все «по шагам». Дайте вашему собеседнику возможность обыграть каждый шаг после того, как вы объяснили ему.
- Исходите из того, что взрослый человек с задержкой в развитии имеет такой же опыт, как и любой другой взрослый человек.
- Если необходимо, используйте иллюстрации или фотографии. Будьте готовы повторить несколько раз. Не сдавайтесь, если вас с первого раза не поняли.
- Обращайтесь с человеком с проблемами развития точно так же, как вы бы обращались с любым другим. В беседе обсуждайте те же темы, какие вы обсуждаете с другими людьми. Например, планы на выходные, отпуск, погода, последние события.
- Обращайтесь непосредственно к человеку.
- Помните, что люди с задержкой в развитии дееспособны и могут подписывать документы, контракты, голосовать, давать согласие на медицинскую помощь и т.д.

Правила этикета при общении с инвалидами, имеющими психические нарушения:

Психические нарушения — не то же самое, что проблемы в развитии. Люди с психическими проблемами могут испытывать эмоциональные расстройства или замешательство, осложняющие их жизнь. У них свой особый и изменчивый взгляд на мир.

- Не надо думать, что люди с психическими нарушениями обязательно нуждаются в дополнительной помощи и специальном обращении.
- Обращайтесь с людьми с психическими нарушениями как с личностями. Не нужно делать преждевременных выводов на основании опыта общения с другими людьми с такой же формой инвалидности.
- Не следует думать, что люди с психическими нарушениями более других склонны к насилию. Это миф. Если вы дружелюбны, они будут чувствовать себя спокойно.
- Неверно, что люди с психическими нарушениями имеют проблемы в понимании или ниже по уровню интеллекта, чем большинство людей.
- Если человек, имеющий психические нарушения, расстроен, спросите его спокойно, что вы можете сделать, чтобы помочь ему.
- Не говорите резко с человеком, имеющим психические нарушения, даже если у вас есть для этого основания.

Правила этикета при общении с инвалидом, испытывающим затруднения в речи:

- Не игнорируйте людей, которым трудно говорить, потому что понять их — в ваших интересах.
- Не перебивайте и не поправляйте человека, который испытывает трудности в речи. Начинайте говорить только тогда, когда убедитесь, что он уже закончил свою мысль.
- Не пытайтесь ускорить разговор. Будьте готовы к тому, что разговор с человеком с затрудненной речью займет у вас больше времени. Если вы спешите, лучше, извинившись, договориться об общении в другое время.
- Смотрите в лицо собеседнику, поддерживайте визуальный контакт. Отдайте этой беседе все ваше внимание.
- Не думайте, что затруднения в речи — показатель низкого уровня интеллекта человека.
- Старайтесь задавать вопросы, которые требуют коротких ответов или кивка.
- Не притворяйтесь, если вы не поняли, что вам сказали. Не стесняйтесь переспросить. Если вам снова не удалось понять, попросите произнести слово в более медленном темпе, возможно, по буквам.
- Не забывайте, что человеку с нарушенной речью тоже нужно высказаться. Не перебивайте его и не подавляйте. Не торопите говорящего.
- Если у вас возникают проблемы в общении, спросите, не хочет ли ваш собеседник использовать другой способ — написать, напечатать.

9. Ситуационная помощь инвалидам и лицам с ограниченными возможностями здоровья.**Специалист структурного подразделения учреждения при оказании помощи клиенту:**

- При вызове по системе вызова персонала - выходит на улицу, открывает входные двери.
- Оказывает помощь при входе в здание.
- Выясняет цель, причину посещения учреждения.
- Помогает раздеться в гардеробе.
- Сопровождает до кабинета.
- По окончании приема сопровождает до гардероба.
- Оказывает помощь при одевании.
- При необходимости оказывает помощь при посещении туалета.

10. Оборудование и оснащение учреждения для организации доступности объектов и услуг

Учреждение имеет следующее оснащение, обеспечивающее доступ на объект и к оказываемым услугам маломобильным гражданам:

По адресу: ул. Волжская, 30:

11. Стоянка для автотранспорта маломобильных граждан.
2. Тактильная мнемосхема территории учреждения.
3. Пандус при входе в здание.
4. Кнопка вызова помощи персонала при входе.
5. Тактильная мнемосхема расположения кабинетов.
6. Информационное табло с бегущей строкой.
7. Предупреждающие тактильные полосы перед дверьми и лестницей.
8. Предупреждающие и направляющие тактильные полосы в санузле.
9. Поручни в санузле.
10. Кнопка вызова помощи персонала в санузле.
11. Таблички тактильные со шрифтом Брайля на кабинетах.
12. Пиктограммы «Выход», «Туалет».
12. Оснащение веб-камерой и программой «Скайп» для предоставления услуг людям с проблемами слуха через региональное отделение Общероссийской общественной организации инвалидов «Всероссийское общество глухих».

По адресу: ул. Волгоградская, 9а:

1. Стоянка для автотранспорта маломобильных граждан.
2. Кнопка вызова помощи персонала при входе.
3. Предупреждающие и направляющие тактильные полосы на пути движения.
4. Тактильная мнемосхема санузла.
5. Поручни в санузле.
6. Кнопка вызова помощи персонала в санузле.
7. Таблички тактильные со шрифтом Брайля на кабинетах.
8. Информационное табло с бегущей строкой.
9. Пиктограммы «Выход»
10. Оснащение веб-камерой и программой «Скайп» для предоставления услуг людям с проблемами слуха через региональное отделение Общероссийской общественной организации инвалидов «Всероссийское общество глухих».

По адресу: ул. Шевченко, 36

1. Стоянка для автотранспорта маломобильных граждан.
2. Кнопка вызова помощи персонала при входе.
3. Предупреждающие и направляющие тактильные полосы на пути движения.
4. Тактильная мнемосхема санузла.
5. Поручни в санузле.
6. Кнопка вызова помощи персонала в санузле.
7. Таблички тактильные со шрифтом Брайля на кабинетах.
8. Информационное табло с бегущей строкой.
9. Пиктограммы «Выход»
10. Оснащение веб-камерой и программой «Скайп» для предоставления услуг людям с проблемами слуха через региональное отделение Общероссийской общественной организации инвалидов «Всероссийское общество глухих».

Необходимая дополнительная помощь оказывается силами сотрудников учреждения. Для вызова сотрудника можно воспользоваться кнопками вызова персонала, расположенными в санитарно-гигиенических помещениях и на входе в учреждение или телефоном - его номер 266-90-01(ул. Волжская, 30), 262-17-57 (ул. Волгоградская, 9а), 266-96-43 (ул. Шевченко, 36).

11. Сотрудники, участвующие в обеспечении доступности объектов и услуг и их должностные обязанности по обеспечению доступности.

Эффективное управление деятельностью учреждения, направленной на обеспечение условий доступности для инвалидов объектов и предоставляемых услуг, а также оказание им при этом необходимой помощи достигается за счет продуктивного и оперативного взаимодействия директора учреждения, заместителя директора, руководителей структурных подразделений и сотрудников учреждения.

Перечень функциональных обязанностей сотрудников учреждения по обеспечению доступности объекта и услуг для инвалидов, оказания им необходимой помощи.

1. Директор учреждения.
 - Утверждать организационно-распорядительные документы и иные локальные акты учреждения по вопросам доступности объектов и услуг, с определением ответственных сотрудников, их должных инструкций и решением вопросов систематического обучения (инструктажа).
 - Организовывать комиссионное обследование и паспортизацию объекта и предоставляемых услуг; утверждать Паспорт доступности.
 - Организовывать взаимодействие с различными внешними структурами по вопросам доступности для инвалидов объектов и предоставляемых услуг.
 - Организовывать решение вопросов строительства, реконструкции, капитального и текущего ремонта, а также оснащения учреждения с учетом требований доступности для инвалидов.

2. Заместитель директора.

- Организовывать выполнение нормативных правовых, организационно-распорядительных документов вышестоящих организаций, локальных актов учреждения по вопросам доступности для инвалидов объектов и предоставляемых услуг, предписаний контролирующих органов.

- Представлять на утверждение директору кандидатуры ответственных сотрудников структурных подразделений по вопросам обеспечения условий доступности для инвалидов организации социального обслуживания и предоставляемых услуг.

- Участвовать в разработке (корректировке), согласовывать и представлять на утверждение директору учреждения инструкции по вопросам доступности для инвалидов объектов и предоставляемых услуг.

- Организовывать обучение (инструктаж) и проверку знаний сотрудников по вопросам доступности для инвалидов объектов и предоставляемых услуг.

- Организовывать работу по предоставлению инвалидам бесплатно в доступной форме с учетом стойких расстройств функций организма информации об их правах, обязанностях, видах услуг, сроках, порядке предоставления и условиях доступности.

- Организовывать работу комиссии по обследованию организации социального обслуживания и предоставляемых услуг (возглавлять комиссию) и составлению Паспорта доступности для инвалидов объекта и услуг.

- Участвовать в формировании плана адаптации объектов учреждения и предоставляемых услуг для инвалидов.

- Участвовать в разработке технических заданий на закупку транспортных средств (транспортных услуг) для обслуживания получателей социальных услуг в учреждении с учетом требований доступности для инвалидов.

- Разрабатывать и представлять на утверждение директору план-график оснащения учреждения и закупки нового оборудования, включая вспомогательные устройства, технические средства адаптации в целях повышения уровня доступности объектов учреждения и условий предоставления услуг с учетом потребностей инвалидов.

- Участвовать в заказе на разработку и в согласовании проектно-сметной документации на строительство, реконструкцию, капитальный ремонт объектов недвижимого имущества учреждения с учетом условий, обеспечивающих соответствие требованиям доступности для инвалидов.

- Осуществлять контроль за соблюдением требований доступности для инвалидов при приемке вновь вводимых в эксплуатацию, а также прошедших капитальный ремонт, реконструкцию, модернизацию объектов недвижимого имущества учреждения.

3. Специалист по охране труда.

- Учитывать требования доступности (достижимости и безопасности) для инвалидов объектов и услуг, а также оказания им при этом необходимой помощи - при проведении анализа состояния объекта и работ по охране труда, по технике безопасности в учреждении, при устранении выявленных нарушений или выполнении предписаний контролирующих структур, при разработке мероприятий, направленных на развитие и повышение эффективности работы по курируемому направлению.

- Участвовать в организации и проведении обучения (инструктажа) персонала - сотрудников учреждения и проверке знаний по курируемому направлению работы с учетом требований доступности (достижимости и безопасности) объектов и предоставляемых услуг, а также при оказании помощи инвалидам силами сотрудников учреждения.

- Участвовать в разработке и необходимой корректировке должностных инструкций сотрудников, проектов организационно-распорядительных и иных локальных актов учреждения в части курируемого направления работы по вопросам доступности для инвалидов объектов и предоставляемых услуг,

оказания необходимой помощи инвалидам.

4. Специалист по кадрам.

- Участвовать в подготовке и корректировке должностных инструкций сотрудников по вопросам обеспечения условий доступности объектов и услуг для инвалидов, а также оказания им при этом необходимой помощи - на основании предложений руководителей структурных подразделений, в подготовке проектов организационно-распорядительных и иных документов по кадровой работе, представлять их на утверждение директору учреждения и обеспечивать ознакомление сотрудников с этими документами.
- Направлять вновь принятых сотрудников на инструктаж по вопросам обеспечения условий доступности объектов и услуг для инвалидов, а также оказания им при этом необходимой помощи.
- Готовить представления директору учреждения о мерах взыскания к сотрудникам в случае выявления нарушений требований организационно-распорядительных документов, иных локальных актов учреждения, должностных инструкций по вопросам доступности объектов и услуг для инвалидов.

5. Методист.

- Организовывать работу по информационно-методическому обеспечению деятельности учреждения с учетом требований доступности для инвалидов.
- Участвовать в разработке информационных, методических, инструктивных материалов для специалистов по вопросам доступности для инвалидов объектов и услуг, оказания помощи инвалидам.
- Участвовать в проведении инструктажа сотрудников учреждения по вопросам доступности для инвалидов объектов и услуг на основе подготовленных разработок.
- Вносить предложения по совершенствованию работы в части доступности для инвалидов организации социального обслуживания и предоставляемых услуг.

6. Руководитель структурного подразделения.

- Организовывать работу структурного подразделения с учетом требований доступности объектов и предоставляемых услуг для инвалидов с оказанием им необходимой помощи; с организацией (при необходимости и возможности) различных форм обслуживания инвалидов (в том числе на дому, в дистанционном формате).
- Обеспечивать исполнение в подразделении организационно-распорядительных, иных локальных документов учреждения по вопросам доступности объектов и предоставляемых услуг для инвалидов с оказанием им необходимой помощи.
- Участвовать в разработке (корректировке) должностных инструкций персонала - сотрудников руководимого подразделения по вопросам доступности для инвалидов объекта (занимаемых подразделением помещений) и предоставляемых услуг.
- Участвовать в организации и проведении инструктажа и проверке знаний и умений сотрудников подразделения по вопросам доступности объектов и услуг и оказании помощи инвалидам.
- Вносить предложения вышестоящему руководителю и ответственному должностному лицу учреждения по вопросам адаптации объекта (помещений, занимаемых структурным подразделением), необходимых ремонтных работ, закупки вспомогательного оборудования и оснащения соответствующих подразделений для организации доступности предоставляемых услуг и их должного информационного обеспечения.
- Организовывать разработку организационных и информационных документов подразделения (в том числе о порядке работы подразделения, о правах и обязанностях получателей социальных услуг, о видах социальных услуг, сроках, порядке их предоставления и условиях доступности) для размещения на стендах, иных информационных носителях в подразделении, а также на сайте организации - для

информирования обслуживаемого населения, потребителей услуг, предоставляемых подразделением, с учетом особенностей различных категорий маломобильных граждан.

- Проходить инструктаж по вопросам доступности для инвалидов объекта и предоставляемых услуг в соответствии с планом работы учреждения.

7. Специалисты: (врач, медицинская сестра, специалист по социальной работе, специалист по комплексной реабилитации, инструктор по труду, инструктор по трудовой терапии, руководитель кружка, музыкальный руководитель, социальный педагог, швея, инструктор по адаптивной физической культуре, юрисконсульт)

- Оказывать инвалидам помощь, необходимую для получения в доступной для них форме информации о правилах предоставления услуги (услуг), в том числе об оформлении необходимых для получения услуги (услуг) документов, о совершении ими других необходимых для этого действий.

- Готовить информацию, объявления, инструкции о графике работы специалиста (кабинета), и размещать их на информационном стенде, других информационных устройствах учреждения (подразделения), с учетом требований доступности для инвалидов.

- Представлять информацию для подготовки объявлений, инструкций, информации о графике работы специалиста (кабинета), о правилах оказания услуг, иных документов, выполненных рельефно-точечным шрифтом Брайля и на контрастном фоне, а также с использованием иных способов дублирования.

- Предоставлять инвалидам бесплатно информацию в доступной форме (с учетом стойких расстройств функций организма) об их правах и обязанностях, видах услуг, сроках, порядке и условиях доступности их предоставления.

- Оказывать услуги инвалидам в различных формах (в случае необходимости и возможности), в том числе с доставкой услуги на дом, к месту пребывания инвалида, в дистанционном формате.

- Оказывать необходимую помощь инвалидам при предоставлении услуги, при перемещении в пределах места оказания услуги, подразделения (кабинета), в том числе в одевании/раздевании, пользовании имеющимся в подразделении (кабинете) оборудованием и вспомогательными устройствами.

- Осуществлять при оказании услуги, при необходимости, вызов (и допуск) сурдопереводчика, тифлосурдопереводчика, сопровождающих лиц и помощников.

- Составлять заявки (требования) на оснащение подразделения (кабинета) необходимым оборудованием, включая вспомогательные (адаптивные) устройства, а также средства информирования, в том числе дублирования звуковой и зрительной информации, а также надписей, знаков и иной текстовой и графической информации знаками, выполненными рельефно-точечным шрифтом Брайля и на контрастном фоне, в целях повышения уровня доступности и условий для предоставления услуг с учетом потребностей инвалидов.

- Привлекать вспомогательный персонал для сопровождения к месту предоставления услуги и обратно, а также оказания иной помощи инвалиду при перемещении по объекту.

8. Культурный организатор.

То же, что и другие специалисты, а также:

- Принимать при подготовке и проведении коллективных мероприятий меры по обеспечению участия в них инвалидов, составлять программы, маршруты, заказывать транспорт с учетом требований доступности для инвалидов.

9. Психолог.

То же, что и другие специалисты, а также:

- Участвовать в разработке методических и инструктивных документов для персонала, в проведении инструктажа персонала учреждения по вопросам доступности для инвалидов объектов и предоставляемых услуг в части соблюдения правил этики и деонтологии, психологических аспектов общения и взаимодействия с инвалидами при оказании им помощи.

- Оказывать содействие сотрудникам учреждения, специалистам в подготовке информационных материалов в доступной форме для инвалидов с нарушениями умственного и психического развития.
- Оказывать сотрудникам учреждения содействие в установлении должного контакта с клиентами при оказании услуг инвалидам с интеллектуальными и поведенческими нарушениями.

10. Социальный работник.

- Осуществлять сопровождение инвалидов, имеющих стойкие нарушения функции зрения и самостоятельного передвижения, на объекте (до места оказания услуги, по путям перемещения к местам сопутствующего обслуживания, включая посещение санитарно-гигиенических помещений).
- Оказывать помощь инвалидам при поступлении экстренного вызова с закрепленного участка (санитарно-гигиенического помещения и проч.) самостоятельно либо с вызовом дополнительного вспомогательного персонала, экстренных служб.
- Оказывать инвалидам помощь, необходимую для получения в доступной для них форме информации о правилах предоставления услуги.
- Участвовать в оказании услуг и (при необходимости) сопровождении инвалидов при оказании помощи на дому, в ином месте пребывания инвалида.
- Оказывать иную необходимую помощь инвалидам при получении услуг, при получении санитарно-гигиенического и сопутствующего обслуживания, с использованием вспомогательного оборудования и устройств, в том числе помощь в одевании/раздевании, осуществлении личной гигиены, пользовании имеющимся техническими средствами.
- Осуществлять, при необходимости, вызов сурдопереводчика, тифлосурдопереводчика, вспомогательного персонала.
- Участвовать в подготовке совместно со специалистами информационных материалов о работе подразделения, кабинета, о порядке получения (предоставления) услуг.
- Участвовать в составлении и оформлении заявок на оснащение подразделения (кабинета) необходимым оборудованием, техническими средствами реабилитации и адаптации, в том числе вспомогательными устройствами для оказания помощи инвалидам при получении услуг, перемещении по объекту, получении информации.
- Оказывать содействие инвалидам и сотрудникам на иных участках объекта (при необходимости и поступлении вызова со стороны сотрудников) при посадке инвалидов в транспортное средство и высадке из него перед входом в учреждение, в том числе с использованием кресла-коляски, при входе в объект и выходе из него, на иных путях движения.
- Информировать инвалида о доступных маршрутах общественного транспорта, оказывать содействие при вызове специализированного (адаптированного) транспорта, в том числе «социального такси».

11. Рабочий по комплексному обслуживанию здания.

- Проводить периодический осмотр и проверку технического состояния обслуживаемого здания, сооружений, оборудования и механизмов, в том числе, на предмет соответствия требованиям доступности для инвалидов.
- Проводить текущий ремонт обслуживаемого здания, сооружений с выполнением всех видов ремонтно-восстановительных работ с учетом требований доступности для инвалидов.
- Обеспечивать надлежащее размещение (крепление) носителей информации, необходимой для обеспечения беспрепятственного доступа инвалидов к объектам и услугам.
- Обеспечивать подготовку (оборудование) места для колясочной, для хранения иных технических средств и для ожидания собаки-проводника.
- Обеспечивать наличие и поддержание в рабочем состоянии кнопок вызова персонала, переговорных устройств, иных средств вызова персонала, расположенных на объекте.

12. Дворник.

- Обеспечивать надлежащее состояние путей перемещения инвалидов по территории организации, в том числе наружных лестниц, пандусов (своевременную очистку их от снега и льда, обработку специальными противоскользящими смесями), а также мест (площадок) отдыха на территории.
- Обеспечивать возможность постоянного пользования стоянкой (парковкой) автотранспортных средств инвалидов, включая их расчистку от осадков и посторонних предметов (в том числе снега и льда).
- Оказывать содействие инвалиду при движении по территории объекта.

13. Водитель автомобиля.

- Оказывать помощь инвалидам при посадке в транспортное средство и высадке из него перед входом в объект, с использованием необходимых вспомогательных устройств, в том числе с использованием кресла-коляски (самостоятельно и с помощью вспомогательного персонала).
- Осуществлять, при необходимости, вызов основного и вспомогательного персонала организации для оказания помощи инвалиду и сопровождения его по прилегающей территории и по объекту.

12. Меры ответственности за невыполнение, ненадлежащее выполнение, уклонение от выполнения сотрудниками учреждения требований доступности объектов и услуг в соответствии с законодательством.

Директор учреждения, его заместитель, сотрудники учреждения независимо от занимаемой должности, несут ответственность за невыполнение, ненадлежащее выполнение, уклонение от выполнения требований доступности объектов и услуг.

К мерам ответственности за уклонение от исполнения требований к созданию условий для беспрепятственного доступа инвалидов к объектам и услугам учреждения относятся меры дисциплинарной и административной ответственности, в соответствии с законодательством Российской Федерации.

Административная ответственность:

- уклонение от исполнения требований доступности для инвалидов объектов инженерной, транспортной и социальной инфраструктур - от 2 до 3 тысяч рублей для должностных лиц; от 20 до 30 тысяч рублей для юридических лиц;
- нарушение требований законодательства, предусматривающих выделение на автомобильных стоянках (остановках) мест для специальных автотранспортных средств инвалидов - от 3 до 5 тысяч рублей на должностных лиц; от 30 до 50 тысяч рублей на юридических лиц.

Составил:

Заместитель директора

И.Н. Яценко